





**OKNOPLAST**  
Le finestre di Design

*Navella*  
LA FINESTRA ITALIANA DAL 1824

**SCRIGNO**<sup>®</sup>

**ALPAC**  
LEAN TO LEAD

**PUNTO**<sup>®</sup>  
PERSIANE

**GRUPPO ESSE**  
LIVING SECURITY SOLUTION

Sistemi  
**RasoParete**<sup>®</sup>

**Pivato**

**Croci**

**MODEL SYSTEM ITALIA**<sup>®</sup>  
Daylighting solutions

**ALIAS**  
DESIGN SECURITY DOORS

**Henry glass**<sup>®</sup>  
APERTURE CONTEMPORANEE

**OIKOS**  
ARCHITETTURE D'INGRESSO

*Cristal*  
PORTE D'ARREDO

*Bettio* zanzariere  
flyscreens

**GARDESA**  
ASSA ABLOY

**DA**  
DoorArreda

**Pasini**...

## SERRAMENTI SAMMARINESI

**Esperti amanti della nuova costruzione e specialisti nella ristrutturazione**

*L'azienda Serramenti Sammarinesi nasce nel 2002 dall'esperienza maturata nell'attività dei serramenti dai fratelli e titolari Fabio e Gianluca Balducci.*

*Anni di esperienza qualificata rendono Serramenti Sammarinesi un importante punto di riferimento per la fornitura ed installazione di infissi sul territorio di San Marino e della provincia di Rimini. La radicata presenza sul territorio viene valorizzata da una sala mostra distribuita su una superficie di 500 mq e organizzata su tre piani espositivi, pensata per soddisfare una clientela sempre più attenta alla qualità dei prodotti.*

*Abbiamo pensato alla massima soddisfazione del cliente intento a realizzare o ristrutturare la propria abitazione, indirizzandolo verso un acquisto elegante, confortevole, sicuro, affidabile e resistente nel tempo.*

*Siamo da sempre attenti al design, alle innovazioni ed alle soluzioni tecnologiche*

*più avanzate per questo la scelta di vendere prodotti di aziende leader sul mercato nazionale ed internazionale.*

*Per il montaggio di prodotti leader abbiamo investito sulla formazione di una squadra di posa qualificata e specializzata.*

*La scelta delle prestazioni tecniche, la precisione nella misurazione e nella posa*

*trovano concretezza nelle performance legate alle politiche di efficienza energetica ed ecosostenibilità.*

*Durante e al termine dei lavori è sempre opportuno un controllo da parte di chi segue la nuova costruzione o ristrutturazione. Offriamo l'assistenza completa che va dalla consulenza professionale ad un montaggio a regola d'arte fino all'assistenza post vendita che garantisce il nostro operato.*



*Fabio Balducci* *Balducci*

## **SERRAMENTI SAMMARINESI**

SERVIZIO POSATORI E ASSISTENZA

Il montaggio a regola d'arte di porte e finestre è la condizione per una perfetta funzionalità e un utilizzo duraturo.

Anche l'isolamento termico e l'impermeabilità ricoprono un grande ruolo nella costruzione, riqualificazione e nella ristrutturazione. Proprio nel punto di collegamento tra finestra e muro si possono verificare perdite di calore.

La posa ad alta efficienza energetica dei serramenti esterni comincia con la scelta e la costruzione di un controtelaio efficiente e sicuro e per la sigillatura richiede l'impiego di specifici ed innovativi materiali più performanti di quelli utilizzati fino ad oggi.

I nostri posatori sostengono periodicamente corsi pratici sulla posa e sono in grado di scegliere i prodotti migliori e di posare il serramento con sistemi che garantiscono un'alta efficienza energetica. Per questo facciamo affidamento su una squadra di montaggio competente.

Ti affiancheremo in ogni fase del progetto di installazione o sostituzione dei tuoi infissi: dai sopralluoghi e le verifiche sul cantiere, fino alla consulenza per una corretta installazione dei nostri prodotti, dei quali conosciamo le caratteristiche precise di modelli e materiali.

A progetto concluso, garantiamo una pronta e veloce assistenza, perché il nostro lavoro non si conclude con la vendita in negozio dei tuoi infissi. Risponderemo alle tue esigenze in ogni momento, grazie alla nostra consolidata esperienza nel settore.





## **SERRAMENTI SAMMARINESI**

### **RESTAURO SERRAMENTI IN LEGNO**

La consolidata conoscenza nella lavorazione artigianale del legno ci permette, avvalendoci di personale esperto, di poter eseguire sui serramenti il Restauro ad Arte.

Le finestre, persiane e scuri in legno necessitano di un restauro periodico per garantire la massima funzionalità ed evitare il deterioramento causato da sollecitazioni, sbalzi termici e agenti atmosferici a cui sono continuamente esposti.

 **OKNOPLAST**  
Le finestre di Design

 **OKNOPLAST**  
Le finestre di Design

  
**serramenti  
sammarinesi**




## OKNOPLAST

FINESTRE in PVC, PVC/ALLUMINIO, ALLUMINIO

Una finestra Oknoplast non è un semplice elemento di chiusura, al suo interno si nasconde un cuore tecnologico di tutto rispetto e la sapiente maestria del Reparto Ricerca e Sviluppo opera con un unico obiettivo: dare vita a finestre performanti e allo stesso tempo esteticamente accattivanti, pensate come vero e proprio oggetto di design destinato a durare una vita. La grande varietà di forme, colori e materiali offre la soluzione perfetta per ogni esigenza architettonica, nel massimo del comfort e dell'efficienza energetica.

Ogni nuovo concept di finestra è sottoposto a varie fasi di progettazione. Da una parte i designer lavorano sull'estetica della finestra, dall'altra i progettisti reiventano le tecnologie per migliorare sempre più le prestazioni. Ogni nuovo modello di finestra prima di essere messo in produzione è sottoposto a una complessa procedura di collaudo.

Impegno dell'Azienda è di ricercare fornitori che rispettano le più rigide norme ambientali internazionali. Nessuno dei prodotti Oknoplast contiene sostanze tossiche. Gli infissi Oknoplast sono progettati per garantire sicurezza a 360°, dotandoli di sistemi antieffrazione e anti infortunio.







## **OKNOPLAST**

FINESTRE in PVC, PVC/ALLUMINIO,  
ALLUMINIO

Design progettato e brevettato con profili ridotti delle ante ed una maggiore superficie vetrata per massimizzare la luce naturale che penetra nell'ambiente e rende la casa più luminosa.

Ogni finestra racchiude le tecnologie più evolute per ottenere le massime prestazioni di isolamento termico, acustico ed antieffrazione.


La finestra può essere personalizzata con tutti i colori e sfumature effetto legno.

Design minimale squadrato o arrotondato per adattarsi ad ogni esigenza di arredo.

Finestre adatte sia alle ristrutturazioni che agli edifici di nuova costruzione e case passive certificate Casa Clima.



*Architetto Feligioni Gabriele*

 **serramenti  
sammarinesi**

*villa sita a Rimini (RN)*



## **NAVELLO**

FINESTRE LEGNO/LEGNO, LEGNO/ALLUMINIO

Le finestre Navello si adattano facilmente ad ogni stile, sia classico che moderno. Vengono realizzate interamente su misura e abbinate ad una vasta gamma di accessori. Il loro processo produttivo altamente tecnologico fa dell'azienda una delle realtà più all'avanguardia nel nostro Paese.

I serramenti in legno sono adatti all'installazione ad ogni latitudine: per i climi più umidi sono disponibili modelli dotati di protezione esterna in alluminio. Serramenti in legno, in legno-alluminio, finestre scorrevoli, portoni di primo ingresso, persiane e antoni: sarai affiancato nella scelta della soluzione più adatta alle tue esigenze con prodotti su misura costruiti apposta per te.



## **ALPAC**

CONTROTELAJ – CASSONETTI COIBENTATI - VMC

### **PRESYSTEM MyBox**

Innovativo cassonetto per avvolgibili fatto su misura, pensato per le ristrutturazioni delle finestre. Ideale negli interventi di riqualificazione, sostituisce completamente il vecchio cassonetto, senza i disagi di operazioni più invasive, ed elimina i ponti termici con il massimo isolamento termico e acustico e una perfetta tenuta all'aria: blocca spifferi e condensa, contrastando la formazione di inestetiche e poco salutari muffe.

### **PRESYSTEM SPC**

Il monoblocco avvolgibile consente di realizzare un foro finestra ad alta efficienza energetica che ottimizza la resa termica e acustica. Disegnato per l'alloggio di avvolgibili in alluminio, acciaio, estruso, pvc e legno, con manovra motorizzata o manuale, prodotto personalizzabile ai massimi livelli.

### **PRESYSTEM SPS**

Soluzione ideale per realizzare un sistema di oscuramento esterno adatto all'utilizzo di scuri e persiane di qualsiasi tipo, con movimenti a battente o scorrevoli.

Elimina ogni ponte termico isolando completamente il foro finestra, non richiede fori successivi sulla muratura finita per il fissaggio degli scuri e assicura un'ottima estetica.

### **PRESYSTEM SPF**

Dedicato all'alloggio di sistemi oscuranti a lamelle frangisole, risponde alla necessità di razionalizzare il passaggio di luce e di aria, di conciliare schermatura dai raggi solari e raffrescamento, interpretando le più moderne tendenze architettoniche e assicurando alti livelli di isolamento termico, acustico e di comfort.



## **ALPAC**

CONTROTELAI – CASSONETTI COIBENTATI - VMC

### **PRESYSTEM Black-in Tenda Oscurante**

Il monoblocco termoisolante è il nuovo sistema con tenda oscurante che permette di installare la tenda tecnica garantendo un isolamento del foro finestra totale sui quattro lati, grazie alla combinazione di un cassonetto coibentato con spalle laterali isolanti e sotto-bancale. La tenda tecnica, garantisce un oscuramento totale senza luce filtrante dalle guide. Ha inoltre un'elevata tenuta al vento, grazie ad uno speciale sistema a cerniera, e guide interamente incassate oltre-luce nella spalla, per un effetto di linearità totale.

### **VMC**

Nei luoghi di lavoro spesso l'aria è viziata e le finestre restano chiuse. Il mancato ricambio d'aria influisce sensibilmente sulle performance lavorative e può provocare fastidiosi mal di testa, calo di concentrazione, senso di nausea.

Grazie alla Ventilazione Meccanica Controllata è possibile ottenere condizioni ottimali per lavorare meglio e respirare aria sempre rinnovata e pulita. Si adattano perfettamente a qualsiasi ambiente, anche in contesti lavorativi e luoghi di rappresentanza.



## **OIKOS** PORTE BLINDATE

OIKOS progetta e produce porte blindate su misura, altamente performanti e dal design ricercato.

La produzione, ad altissime prestazioni, è certificata antieffrazione, isolamento acustico, termico, aria, acqua e vento.

### **PORTA DI INGRESSO A BILICO**

Synua è la porta blindata per le grandi dimensioni con apertura a bilico e complanare al muro. Rivestimento a settori orizzontali. Anta unica fino a 220 cm in larghezza e 300 cm in altezza.

### **LA BLINDATA CON CERNIERE A SCOMPARSA**

Tekno è la porta blindata con cerniere a scomparsa caratterizzata da performance di alta gamma e resistenza al fuoco EI 90. Possibilità di installazione filo parete interna, filo parete esterna, filo parete con cartongesso, complanare interno con cornice.

### **LA PORTA DI INGRESSO BLINDATA ALTAMENTE PERSONALIZZABILE**

Evolution è la porta blindata che soddisfa ogni richiesta di personalizzazione. Può essere realizzata a disegno, con inserimento del vetro blindato, essere multi-anta, accompagnata da un fianco luce o sopra luce. Sono sempre garantite le massime prestazioni in termini di sicurezza, isolamento termico, isolamento acustico, resistenza aria, acqua, vento.

## PORTE D'INGRESSO E PORTONCINI

Le migliori porte d'ingresso per la tua casa le trovi da Serramenti Sammarinesi, rivenditore di portoncini e porte blindate in alluminio, legno/alluminio e vetro. Queste porte sono caratterizzate da forme essenziali e una superficie resistente e facile da pulire, con un ottimo isolamento termico e acustico, che garantisce performance davvero interessanti.

Le nostre porte di ingresso sono concepite come un vero e proprio infisso, pari termicamente e acusticamente alle finestre di casa: questo permetterà di non disperdere all'esterno il calore in inverno e il fresco in estate, oltre ad attutire i suoni provenienti dall'esterno, con poco dispendio di energia e un elevato comfort abitativo.

Legno ed alluminio rappresentano una combinazione di materiali ideale: il lato esterno sarà robusto e resistente, mentre grazie al legno, il lato interno resterà naturale e confortevole. Esse possono essere sottoposte a condizioni termiche estreme: all'esterno  $-10^{\circ}\text{C}$ , mentre il lato esterno delle stesse, a causa del sole, può scaldarsi a più di  $60^{\circ}\text{C}$ .



## PIVATO PORTE INTERNE


La storia di Pivato Porte è la storia dell'alta artigianalità made in Veneto.

Ogni porta viene costruita e rifinita come un pezzo unico. La selezione del legno, il taglio, la cura nel rifinire il particolare sono elementi distintivi di queste porte.

La sfida di Pivato non è solamente quella di creare una porta unica per design, materiale e proprietà. Ricerca e sviluppo tecnico e tecnologico hanno rivolto la loro attenzione anche alla personalizzazione e alla semplificazione della posa da parte del tecnico specializzato.

La forza di Pivato è la capacità di coniugare artigianalità e capacità di realizzare prodotti su misura con macchine e tecnologie produttive di ultima generazione, solo questa combinazione perfetta gli permette di realizzare una porta unica nel suo genere.

Diversi coordinati di stile per porte per interni a battente oppure a battente e filo parete.






## DOOR ARREDA PORTE INTERNE

Le porte moderne per interni Door Arreda sono progettate per essere sempre al passo con le più nuove tendenze di design.

Ogni porta per interni sa integrarsi alla perfezione in ogni ambiente, con uno stile unico.

Door Arreda è attenta a sviluppare sempre nuovi modelli di porte per interni con l'obiettivo di proporre le migliori porte per la vostra casa.

Porte scorrevoli, porte battenti, porte a filo muro e ancora porte in legno o in vetro. Non c'è limite alle possibilità di scelta.





## SISTEMI RASOPARETE

I Sistemi RASO PARETE, permettono di risolvere in modo efficiente numerose situazioni che si presentano in fase di costruzione e ristrutturazione di un ambiente.

Ripostigli, guardaroba, lavanderie, oppure per chiudere impianti, o attrezzature necessarie alla vita di ogni giorno. In aggiunta a porte con dimensioni, accessori e meccanismi per le più svariate esigenze.

Sistema brevettato per coprire ed ispezionare, in modo elegante e a filo parete, il cassonetto dell'avvolgibile, come chiusura decorativa raso muro, delle scatole in plastica di derivazione elettriche, già murate nella parete oppure ancora da installare.

Ideale nelle ristrutturazioni e ripristino di tanti spazi esistenti per attrezzare gli spazi esterni riparati con chiusure in alluminio complete di ante, fianchi e cappelli o tops che possono essere finite e tinteggiate come l'immobile, senza bisogno di dover effettuare nessun tipo di opera in muratura o cartongesso per l'installazione.



**CRISTAL**  
PORTE A VETRO  
A BATTENTE, SCORREVOLI A SCOMPARSA E ESTERNO MURO

CRISTAL con la più autorevole realtà del panorama nazionale in fatto di vetrate artistiche si afferma come produttrice di porte in vetro decorato stratificato di sicurezza, rispondendo al sempre crescente desiderio di decorazione.

Vere foglie disidratate, pregiata carta di riso, tessuto di lino combinato alla stampa.



## HENRY GLASS

HENRY GLASS, azienda specializzata nella realizzazione di porte con sistema brevettato "tutto-vetro".

Le **porte a battente** consentono un'apertura fino a 180° dove un'elegante cerniera a tutta altezza in alluminio anodizzato, brevetto HENRY GLASS, permette di eliminare telai di sostegno e cerniere tradizionali che intaccherebbero esteticamente la purezza dell'anta tutto-vetro. ideato da Henry Glass che si rinnova ed amplia la sua proposta con la gamma di vetri temperati stratificati.

Le **porte a ventola** si aprono da ambo i lati e si distinguono per l'originale sistema di controllo del posizionamento completamente a scomparsa, brevetto HENRY GLASS, nascosto all'interno del traverso superiore dello stipite oppure in assenza di quest'ultimo, immurato.

### **Porte scorrevoli esterno muro**

Disponibili con attacco a parete o a soffitto, possono essere conformate a seconda delle esigenze progettuali: singole, doppie, complanari, sovrapposte, a trascinamento.

### **Porte scorrevoli a scomparsa**

Singole o doppie, complanari o a trascinamento, risultano utilissime nel caso in cui gli ingombri debbano essere ridotti al minimo.

Le porte scorrevoli a scomparsa sono installabili su qualunque sistema preesistente e nei controtelai standard, con stipiti adeguati alle porte in vetro.



## SCRIGNO

### PORTE SCORREVOLI E A BATTENTE

L'esperienza maturata nel corso degli anni e una presenza di successo sul mercato mondiale hanno conferito a Scrigno una indiscussa leadership nella produzione e commercializzazione di controtelai per porte e finestre scorrevoli a scomparsa.

Principio guida di Scrigno è l'elevata qualità del prodotto, che negli anni è stata costantemente migliorata per permettere il raggiungimento di standard sempre più elevati e di assoluta eccellenza.





## PORTE PER GARAGE

### SILVELOX

Porte per garage uniche in grado di soddisfare soluzioni architettoniche ed estetiche diverse. Il fattore di unicità è la meccanica di tipo basculante con sistema auto innalzante e assenza di guide a soffitto


Una vasta scelta di accessori permette inoltre di aggiungere ulteriori funzionalità alla propria porta per garage, quali ad esempio porta pedonale, motorizzazione, finestre, griglie, dispositivi di sicurezza supplementari ed eventualmente la predisposizione per il collegamento all'impianto di allarme.

### OVERLAP

Porta sezionale innovativa per l'originale sistema d'apertura, che non necessita delle guide a soffitto e dimezza l'ingombro interno. Con Overlap si ha il miglior utilizzo dello spazio interno al garage e si ottimizza la luce di passaggio, sia in altezza che in larghezza. Il sistema meccanico di funzionamento è con motore nascosto e bilanciamento dell'anta a mezzo di contrappesi.

### BREDA

I portoni sezionali di Breda, sono caratterizzati dall'apertura in verticale e dallo scorrimento accostato alla parete sopra al vano ovvero, in alternativa, dall'apertura a scorrimento laterale con posizionamento finale in parallelo rispetto al soffitto. Anche aperti, i portoni sezionali sono la soluzione ideale perché sfruttano uno spazio normalmente non utilizzato, lasciando libera tutta l'area utile attorno alla porta.



## GRUPPOESSE

### TAPPARELLE E GRATE AVVOLGIBILI DI SICUREZZA E ANTINTRUSIONE

#### TAPPARELLA DI SICUREZZA

Novità nel mondo delle tapparelle, i sistemi Thorax unici e brevettati consentono di abbinare al sistema di oscuramento anche un sistema frangisole regolabile.

Le doghe, realizzate in alluminio estruso, garantiscono una elevata durata nel tempo ed una elevata protezione contro i tentativi di effrazione, in quanto dotate di un sistema anti sollevamento, certificato in classe RC5.

La tapparella è di facile installazione in qualsiasi cassonetto esistente!

#### GRATA AVVOLGIBILE ANTINTRUSIONE

Novità nel mondo delle inferriate, i sistemi Sicurblind sono grate avvolgibili antintrusione per grandi dimensioni. Sicurblind è un sistema antintrusione a scomparsa verticale, che risponde alle esigenze di sicurezza (certificata in classe RC4), design e comfort.

Inoltre le grate hanno diverse soluzioni di montaggio, a seconda della tipologia di guida si può avere :

- predisposizione per il telo oscurante e zanzariera
- predisposizione con persiana e zanzariera
- predisposizione con tapparella classica e zanzariera
- predisposizione con tapparella





## **PASINI**

AVVOLGIBILI, FRANGISOLE, ZANZARIERE, MONOBLOCCHI, VMC

Pasini affianca negli anni una serie di prodotti e servizi di successo al "classico" avvolgibile in PVC.

Avvolgibili in alluminio e avvolgibili in acciaio, tapparelle in metallo, dai concept di oscuranti basici a quelli più elaborati.

Avvolgibili orientabili e avvolgibili microforati

VISION è l'innovativo avvolgibile Pasini che si muove come una tapparella e che si orienta come un frangisole

MICROVISION è la serie di oscuranti microforati certificati classe 2 antieffrazione Frangisole.

La gamma Pasini comprende sia frangisole in alluminio a catena che frangisole in alluminio a corda. Monoblocchi termoisolanti, cassonetti termoisolanti e cassonetti da ristrutturazione





## **CROCI**

TAPPARELLE DI SICUREZZA, CASSONETTI UNIBOX, TAP – GARAGE, TAP – BLIND

Con i suoi prodotti esclusivi e di successo, apprezzati in tutto il mondo, Croci offre un patrimonio di elevato valore aggiunto alla tua casa e alla tua attività. Leader nel settore delle tapparelle di sicurezza, l'azienda mette a disposizione dei propri partner numerose risorse per ottimizzare il lavoro e distinguersi sul mercato.

Le Tapparelle Croci fungono da deterrente ai furti nelle abitazioni ed oppongono un'ottima resistenza ai tentativi d'intrusione. Questo è possibile grazie alle caratteristiche delle materie prime utilizzate, unite agli esclusivi accessori di sicurezza.

**MODEL SYSTEM ITALIA**  
FRANGISOLE E AVVOLGIBILI

Le tendenze architettoniche attuali, che privilegiano le grandi superfici vetrate, hanno reso indispensabile l'utilizzo di sistemi schermanti capaci di assorbire e/o riflettere la radiazione solare limitandone gli effetti da riscaldamento nei periodi più caldi.

Con MODEL SYSTEM si trova la soluzione più idonea con sistemi schermanti di ottimo design ed estrema pulizia delle forme.



**GRADHERMETIC**  
FRANGISOLE E SCHERMATURE SOLARI

I frangisole GRADHERMETIC si possono azionare con meccanismo elettrici o manuali.

I sistemi di lame impacchettabili non svolgono solo la funzione di regolazione climatica, ma assicurano anche un risparmio energetico, impedendo la radiazione diretta.

L' orientamento delle lame può essere fatto in qualsiasi posizione, ottimizzando l' effetto di schermatura solare.





## **BETTIO** ZANZARIERE

Le zanzariere Bettio possono essere realizzate, nei vari modelli su misura, in ogni caso valuteremo insieme le tue esigenze, consigliandoti la soluzione migliore per la tua abitazione.

Proponiamo le zanzariere migliori, rispettose dei più alti standard qualitativi.

È il caso dei famosi sistemi brevettati, il bloccaggio in qualsiasi zona di scorrimento, le speciali guide antivento e la rivoluzionaria zanzariera senza guide a pavimento.

Punti di forza di queste zanzariere :

- Un prodotto che dura nel tempo
- Senza guide a terra
- Tecnologia anti cimice
- Spazzolino retrattile a scomparsa
- Nappino a scomparsa regolabile
- Con frizione di sicurezza
- Massima Ergonomia -Confort -Design



## **PUNTO PERSIANE**

PERSIANE, SCURI, INFERRIATE

Persiane e scuretti in alluminio robusti e duraturi, con una particolare attenzione al design e alla sicurezza dell'utilizzatore finale.

Con PUNTO PERSIANE trovi prodotti le cui forme nascono dalla creatività italiana e la cui robustezza e durata nel tempo sono frutto della decennale esperienza e conoscenza maturata nel mondo dei serramenti in legno ed in alluminio.

Le persiane della linea RF rinforzate sono persiane di sicurezza antieffrazione in alluminio estruso.

Garantiscono una migliore protezione contro intrusioni e aggressioni dall'esterno.

Sono infatti un'efficace barriera di sicurezza passiva contro i tentativi di scasso o effrazione.







## INFERRIATE

Proteggere la nostra casa è diventata una priorità: per questo l'installazione di inferriate per finestre è una soluzione molto consigliata per limitare la possibilità di intrusione da parte di esterni.

Serramenti Sammarinesi è specializzata nella vendita e montaggio di inferriate scorrevoli o a scomparsa, apribili o fisse. Le grate a scomparsa o scorrevoli hanno un certificato di sicurezza antieffrazione e sono esteticamente avanzate, riducendo al minimo il disturbo della visuale.

Le inferriate sono inoltre pratiche nel movimento e facili da spostare, con possibilità di abbinarle a persiane e tapparelle con finestre.

Tra i modelli a tua disposizione troverai:

**INFERRIATE FISSE:** la soluzione più economica, utilizzata per proteggere le finestre.

**INFERRIATE APRIBILI A BATTENTE:** il modello più installato, realizzate con una cornice perimetrale di apertura e un'anta apribile.

**INFERRIATE A SCOMPARSA:** realizzabili con lo scorrimento dell'anta nel cassonetto o a doppio scorrimento, anche verticale.







## VERANDE E TERRAZZI

Le vetrate panoramiche senza profili verticali sono state progettate per poter godere delle terrazze e dei giardini in qualsiasi stagione dell'anno. Le chiusure per terrazze e verande sono composte da vetri temperati di diversi spessori, senza profili verticali, con profili superiori e inferiori che rendono il design moderno e minimalista.


Il sistema scorrevole a battente è consigliato per ambienti dove si ha necessità di aumentare la metratura dell'immobile sfruttando gli spazi che non sono utilizzati per posizione o forma diversa.

Inoltre, non interferisce con le facciate delle costruzioni circostanti ed è idoneo per chi ha l'esigenza di una maggiore protezione alle condizioni metereologiche più avverse.

I sistemi scorrevoli a battente per le chiusure delle vostre verande e per terrazzi vengono usati per diversi ambienti come balconi e giardini e sono ideali per le attività come bar, ristoranti, alberghi, negozi, uffici e una vasta gamma di spazi commerciali.



Architetto Feligioni Gabriele

 **serramenti  
sammarinesi**

Porta finestra alzante scorrevole e fissa -villa sita a Rimini (RN)



via V Febbraio, 63  
47895 Repubblica di San Marino  
Tel. +39 0549/904649

[www.serramentisammarinesi.com](http://www.serramentisammarinesi.com)